

Exacto



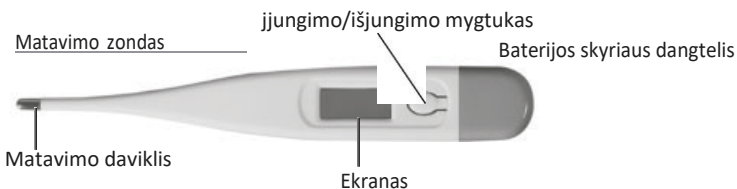
Skaitmeninis termometras ((0197

Dėkojame, kad pasirinkote gamintojo DECTRA PHARM Exacto skaitmeninį termometrą.

Termometras turi daug privalumų:

- Mediciniškai tikslus
- Patikrinimo funkciją
- Atsparus vandeniui ir nedūžtantis
- Lengva naudoti

Termometro aprašymas



Naudojimo instrukcija:

Išimkite termometrą iš saugojimo dėklo. Patikrinkite, ar matavimo antgalis yra švarus.

- 1/ Norėdami įjungti termometrą, paspauskite mygtuką „Ijung./Išjung.“.
- 2/ Trumpas garsinis signalas informuoja, kad termometras įjungtas. Ekrane pasirodys \uparrow paskutinis temperatūros matavimas.
- 3/ Atleiskite įjungimo/išjungimo mygtuką: IQ indikatorius ekrane atsiras įrašas „°C“ ženklas, kuris mirksės. Dabar galite matuoti temperatūrą.
- 4/ Matuokite temperatūrą nejudinant termometrą matavimo metu. Termometro jutiklį ikiškite į matavimo vietą (po liežuvių, į pažastį arba į tiesiąją žarną).
- 5/ Kai simbolis „°C“ nustos mirksėti ekrane (maždaug po 30 sekundžių), indikatorius rodytų tikslią temperatūrą, tuo metu nuskambės garsinis signalas. Temperatūra automatiškai išsaugoma atmintyje.
- 6/ Išjunkite prietaisą paspausdami įjungimo/ išjungimo mygtuką arba po maždaug 10 minučių prietaisas automatiškai išsijungs pats.

Exacto



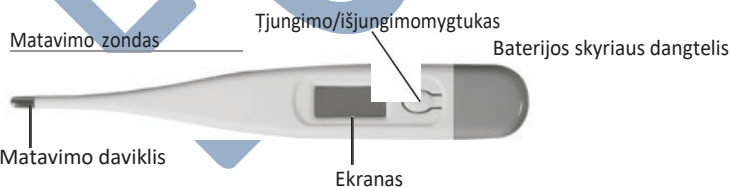
Skaitmeninis termometras CE 01

Dėkojame, kad pasirinkote gamintojo DECTRA PHARM Exacto skaitmeninį termometrą.

Termometras turi daug privalumų:

- Mediciniškai tikslus
- Patikrinimo funkciją
- Atsparus vandeniui ir nedūžtantis
- Lengva naudoti

Termometro aprašymas



Naudojimo instrukcija:

Išimkite termometrą iš saugojimo dėklo. Patikrinkite, ar matavimo antgalis yra švarus.

- 1/ Norėdami įjungti termometrą, paspauskite mygtuką „Ijung./Išjung.“.
- 2/ Trumpas garsinis signalas informuoja, kad termometras įjungtas. Ekrane pasirodys B paskutinis temperatūros matavimas.
- 3/ Atleiskite įjungimo/išjungimo mygtuką: Luo indikatorius ekrane atsiras įrašas „°C“ ženklas, kuris mirksės. Dabar galite matuoti temperatūrą.
- 4/ Matuokite temperatūrą nejudinant termometrą matavimo metu. Termometro

Priežiūra ir valymas

Termometrą valykite ir dezinfekuokite 70% izopropilo alkoholiu suvilgytu vatos tamponėliu. Niekada nenaudokite abrazyvinių valiklių, tirpiklių, gryno alkoholio ar benzino.

Niekada nemerkitė prietaisą į vandenį ar kitą valymo priemonę.

Saugokite prietaisą nuo tiesioginių saulės spindulių ar smėlio.

Prietaisas skirtas tik kūno temperatūros matavimui!

Prietaiso nemėtyti ir netrankyti

Jei prietaisas nėra naudojamas ilgą laiką, rekomenduojama išimti bateriją.



Bateriją ir elektroninių prietaisų nemeskite į buitinių atliekų konteinerius. Baterijos ir elektroniniai prietaisai turi būti utilizuojami pagal aplinkosaugos reikalavimus.

Techninės specifikacijos

DECTRA Pharm Exacto skaitmeninis termometras su baterija ir kieto skaidraus dėklu.

Skaitmeninis ekranas	Taip
Matavimo diapazonas	35,5 ° C / 42,0 ° C
Tikslumas	0,1 ° C
Garso signalas rodantis, kad matavimas baigtas	Taip
Greitas matavimas (po 30 -50 sekundžių)	Taip
Patikrinimo funkcija	Taip
Atsinaujanti paskutinį temperatūros matavimą	Taip
Nedūžtantis	Taip
Akumuliatoriaus naudojimo laikas	apytiksliai 2 metai
Daugiau nei 4000 rodmenys	Taip
Automatinis išjungimas	Taip (po 10 minučių)
Baterijos indikatorius	Taip
Atitinka CE standartui	Taip

Priežiūra ir valymas

Termometrą valykite ir dezinfekuokite 70% izopropilo alkoholiu suvilgytu vatos tamponėliu. Niekada nenaudokite abrazyvinių valiklių, tirpiklių, gryno alkoholio ar benzino.

Niekada nemerkitė prietaisą į vandenį ar kitą valymo priemonę.

Saugokite prietaisą nuo tiesioginių saulės spindulių ar smėlio.

Prietaisas skirtas tik kūno temperatūros matavimui!

Prietaiso nemėtyti ir netrankyti

Jei prietaisas nėra naudojamas ilgą laiką, rekomenduojama išimti bateriją.



Bateriją ir elektroninių prietaisų nemeskite į buitinių atliekų konteinerius. Baterijos ir elektroniniai prietaisai turi būti utilizuojami pagal aplinkosaugos reikalavimus.

Techninės specifikacijos

DECTRA Pharm Exacto skaitmeninis termometras su baterija ir kieto skaidraus dėklu.

jutiklį ikiškite į matavimo vietą (po liežuvių, į pažastį arba į tiesiąją žarną).

5/ Kai simbolis „°C“ nustos mirksėti ekrane (maždaug po 30 sekundžių), indikatorius rodytų tikslią temperatūrą, tuo metu nuskambės garsinis signalas. Temperatūra automatiškai išsaugoma atmintyje.

6/ Išjunkite prietaisą paspausdami įjungimo/ išjungimo mygtuką arba po maždaug 10 minučių prietaisas automatiškai išsijungs pats.

Skaitmeninis ekranas Ta
ip
Matavimo diapazonas 35,5 ° C / 42,0 °
C
Tikslumas..... 0,1 °
C
Garso signalas rodantis, kad matavimas baigtas
..... Ta
ip
Greitas matavimas (po 30 -50 sekundžių)
..... Ta
ip
Patikrinimo funkcija
..... Ta
ip
Atsimena paskutinį temperatūros matavimą.
..... T
aip
Nedūžtantis
..... T
aip
Akumuliatoriaus naudojimo laikas apytiksliai 2
metai
Daugiau nei 4000 rodmenys
..... T
aip
Automatinis išjungimas
..... T
aip
(po 10 minučių)
Baterijos indikatorius.
..... T
aip
Atitinka CE standartui
Ta
ip

EUROMEDIKA

PATIKIMI TEMPERATŪROS MATAVIMO METODAI:

ORALINIS (BURNOJE)

Įveskite termometrą po liežuviu kairėje arba dešinėje liežuvio šaknies pusėje. Matavimo daviklis turi gerai priglusti prie gleivinės. Uždarykite burną, kvėpuokite per nosį - taip bus išvengta įkvepiamo/iškvepiamo oro įtakos. Išimkite termometrą po garsinio signalo (matavimo trukmė 30-40 sekundžių).

REKTALINIS (TIESIOJOJE ŽARNOJE)

Patikimiausias matavimo būdas, ypač tinkantis kūdikiams ir mažiems vaikams. Atsargiai įkiškite termometro matavimo daviklį 2-3 cm į išangę. Išimkite termometrą po garsinio signalo (matavimo trukmė 30 iki 40 sekundžių). **Nematuokite kūno temperatūrą po valgio, fizinio krūvio arba vonioje.**

MATAVIMAS PAŽASTYJE

Pažasties įdubą nuvalykite sausu rankšluosčiu. Termometro jutiklį įkiškite į pažasties įdubą, ranką laikyti tvirtai prispaustą prie šono. Nejudinkite termometrą matavimo metu. Išimkite termometrą po garsinio signalo (matavimo trukmė 60 iki 90 sekundžių), .

Vidutinė temperatūra

BURNOJE	PAŽASTYJE	TIESIOJOJE ŽARNOJE
36,6 °C	36,1 °C	37,0 °C

PATIKIMI TEMPERATŪROS MATAVIMO METODAI:

ORALINIS (BURNOJE)

Įveskite termometrą po liežuviu kairėje arba dešinėje liežuvio šaknies pusėje. Matavimo daviklis turi gerai priglusti prie gleivinės. Uždarykite burną, kvėpuokite per nosį - taip bus išvengta įkvepiamo/iškvepiamo oro įtakos. Išimkite termometrą po garsinio signalo (matavimo trukmė 30-40 sekundžių).

REKTALINIS (TIESIOJOJE ŽARNOJE)

Patikimiausias matavimo būdas, ypač tinkantis kūdikiams ir mažiems vaikams. Atsargiai įkiškite termometro matavimo daviklį 2-3 cm į išangę. Išimkite termometrą po garsinio signalo (matavimo trukmė 30 iki 40 sekundžių). **Nematuokite kūno temperatūrą po valgio, fizinio krūvio arba vonioje.**

MATAVIMAS PAŽASTYJE

Pažasties įdubą nuvalykite sausu rankšluosčiu. Termometro jutiklį įkiškite į pažasties įdubą, ranką laikyti tvirtai prispaustą prie šono. Nejudinkite termometrą matavimo metu. Išimkite termometrą po garsinio signalo (matavimo trukmė 60 iki 90 sekundžių), .

Vidutinė temperatūra

BURNOJE	PAŽASTYJE	TIESIOJOJE ŽARNOJE
36,6 °C	36,1 °C	37,0 °C

Baterijos pakeitimas

Nuimkite baterijos dangtelį.

Išimkite panaudotą bateriją su plona tvirta lazdele. Nenaudokite metalinių daiktų.

Įdėkite naują bateriją (1,50 voltų , LR41, SR41 arba Ag3 tipo, (+) poliusas viršuje.

Uždarykite dangtelį.


Garantija: Dectra Pharm suteikia 2 metų garantiją nuo įsigijimo datos gamybos defektams, su pirkimo čekiu.

SVARBU: Bet kokiam pažeidimui dėl netinkamo elgesio su prietaisu garantija nėra taikoma.

**Exacto
DIGITAL**

Distributed by : DECTRA PHARM
10, rue Ettore Bugatti - CS 28006
F-67038 Strasbourg cedex
E-mail : serviceclients@dento.net
Internet : www.dectrapharm.com

Platintojas: MB EUROMEDIKA
Ševčenkos g. 16, korp.2,Vilnius
El. paštas: info@optronica .lt,
www.diaagnostikostestai.lt

 8 (5) 215 14 18

Baterijos pakeitimas

Nuimkite baterijos dangtelį.

Išimkite panaudotą bateriją su plona tvirta lazdele. Nenaudokite metalinių daiktų.

Įdėkite naują bateriją (1,50 voltų , LR41, SR41 arba Ag3 tipo, (+) poliusas viršuje.

Uždarykite dangtelį.


Garantija: Dectra Pharm suteikia 2 metų garantiją nuo įsigijimo datos gamybos defektams, su pirkimo čekiu.

SVARBU: Bet kokiam pažeidimui dėl netinkamo elgesio su prietaisu garantija nėra taikoma.

**Exacto
DIGITAL**

Distributed by : DECTRA PHARM
10, rue Ettore Bugatti - CS 28006
F-67038 Strasbourg cedex
E-mail : serviceclients@dento.net
Internet : www.dectrapharm.com

Platintojas: MB EUROMEDIKA
Ševčenkos g. 16, korp.2,Vilnius
El. paštas: info@optronica .lt,
www.diaagnostikostestai.lt

 8 (5) 215 14 18